

Aşağıdaki tabloda BIST 30 şirketlerinin son üç aylık yabancı takas oranlarını, oran değişimlerini, bu dönemki en düşük ve en yüksek yabancı takas oranlarını ve ilgili tarihlere dair fiyatlar ile yabancı yatırımcıların son dönem aktivitelerini görebilirsiniz.

Tablodaki verilere baktığımızda, yüksek yabancı takas oranına karşın ARCLK hissesinde son dönemde yabancıların pozisyon azaltması, AKBNK hissesinde ise pozisyon artışı dikkat çekiyor.

XU030 Yabancı Takas Oranları (YTO), Son 3 Ay

05 Ocak 2024 Cuma işlemleri sonucu oluşan,
09 Ocak 2024 Salı takas verileri kullanılmıştır.

Kod	Son Fiyat	Son Yab. Tks. Oranı	Δ (Oran, bp)			Son 3 Ay En Yüksek / En Düşük Yabancı Takas Oranı(YTO)	Δ (Oran, bp)	Tks.Tarihi ve YTO Eğilimi	Fiyat (T-2)	Δ (Fiyat,%)	Yabancı Aksiyonu		
			1 hafta	1 ay	3 ay								
TCELL	62.10	69.58	17	-46	-302	En Düşük En Yüksek	69.22 72.62	36 -305	28/12/2023 13/10/2023	▲ ▲	53.10 54.26	16.9 14.5	Son Dönemde Alıcılar
KCHOL	145.30	60.36	16	36	28	En Düşük En Yüksek	58.83 60.79	154 -43	01/11/2023 11/10/2023	▲ ▲	136.80 156.20	6.2 -7.0	Son Dönemde Alıcılar
AKBNK	40.44	55.38	29	207	492	En Düşük En Yüksek	49.29 55.38	609 0	15/11/2023 09/01/2024	▲ ▲	28.00 36.78	44.4 10.0	Dengeli
BIMAS	319.00	49.41	7	55	151	En Düşük En Yüksek	47.59 49.44	182 -3	30/10/2023 20/12/2023	▼ ▼	274.97 314.87	16.0 1.3	Son Dönemde Alıcılar
SAHOL	62.20	46.35	-58	40	100	En Düşük En Yüksek	44.73 47.22	162 -88	11/10/2023 20/12/2023	▼ ▼	57.50 66.20	8.2 -6.0	Dengeli
TUPRS	140.00	40.00	-10	81	733	En Düşük En Yüksek	32.53 40.35	748 -35	13/10/2023 25/12/2023	▼ ▼	144.40 152.50	-3.0 -8.2	Dengeli
TOASO	220.40	39.75	8	-32	-126	En Düşük En Yüksek	38.82 41.33	93 -158	01/11/2023 10/10/2023	▲ ▲	248.00 298.90	-11.1 -26.3	Dengeli
FROTO	773.50	39.18	2	71	-130	En Düşük En Yüksek	37.75 40.48	143 -130	31/10/2023 09/10/2023	▲ ▲	819.24 865.56	-5.6 -10.6	Son Dönemde Alıcılar
ISCTR	25.30	38.44	-20	2	144	En Düşük En Yüksek	36.69 39.13	176 -69	10/10/2023 19/12/2023	▼ ▼	24.90 24.38	1.6 3.8	Dengeli
YKBNK	22.00	36.28	57	116	392	En Düşük En Yüksek	31.07 36.47	521 -19	24/10/2023 08/01/2024	▼ ▼	17.86 19.91	23.2 10.5	Dengeli
THYAO	242.60	33.62	-4	20	388	En Düşük En Yüksek	28.08 33.96	554 -34	03/11/2023 18/12/2023	▼ ▼	218.10 252.25	11.2 -3.8	Dengeli
ASELS	47.64	29.79	-12	24	555	En Düşük En Yüksek	23.94 29.94	585 -15	13/10/2023 04/01/2024	▼ ▼	41.90 46.90	13.7 1.6	Dengeli
ENKAI	33.82	29.14	-11	33	133	En Düşük En Yüksek	27.79 29.25	135 -11	11/10/2023 02/01/2024	▼ ▼	32.95 33.70	2.6 0.4	Dengeli
PGSUS	713.50	23.75	96	10	-145	En Düşük En Yüksek	22.48 25.22	127 -147	15/12/2023 10/10/2023	▲ ▲	650.50 797.00	9.7 -10.5	Son Dönemde Alıcılar
KOZAL	19.78	23.15	-91	-5	27	En Düşük En Yüksek	22.50 24.06	65 -91	17/10/2023 02/01/2024	▼ ▼	27.34 19.57	-27.7 1.1	Dengeli
HEKTS	19.63	20.49	-18	218	250	En Düşük En Yüksek	17.66 20.87	283 -38	14/11/2023 20/12/2023	▼ ▼	21.84 23.92	-10.1 -17.9	Dengeli
SISE	47.98	19.94	-60	-46	-23	En Düşük En Yüksek	19.81 20.71	13 -78	05/01/2024 25/12/2023	▲ ▲	44.54 47.66	7.7 0.7	Son Dönemde Satıcılar
EREGL	43.34	18.57	2	37	-12	En Düşük En Yüksek	18.03 19.19	54 -62	27/11/2023 20/12/2023	▼ ▼	39.34 41.80	10.2 3.7	Dengeli
ARCLK	132.00	16.00	-14	-65	-156	En Düşük En Yüksek	16.00 18.06	0 -205	09/01/2024 19/10/2023	▲ ▲	128.00 165.00	3.1 -20.0	Son Dönemde Satıcılar
EKGYO	7.94	15.13	61	-22	-348	En Düşük En Yüksek	13.80 19.69	133 -456	03/01/2024 10/10/2023	▲ ▲	6.88 8.64	15.4 -8.1	Dengeli
KRDMD	25.54	13.21	-46	-47	-112	En Düşük En Yüksek	12.87 15.68	35 -246	13/10/2023 02/11/2023	▼ ▼	29.75 24.85	-14.1 2.8	Dengeli
ODAS	8.53	12.14	-11	60	122	En Düşük En Yüksek	10.37 13.72	177 -158	23/10/2023 12/10/2023	▲ ▲	11.40 13.65	-25.2 -37.5	Dengeli
SASA	36.92	11.03	-65	303	370	En Düşük En Yüksek	7.01 14.22	402 -319	15/11/2023 14/12/2023	▼ ▼	43.08 47.80	-14.3 -22.8	Son Dönemde Satıcılar
PETKM	20.40	10.49	-15	25	-55	En Düşük En Yüksek	9.63 11.09	86 -61	20/10/2023 13/11/2023	▼ ▼	21.54 21.48	-5.3 -5.0	Dengeli
GARAN	62.10	10.28	-7	-6	76	En Düşük En Yüksek	9.43 10.46	85 -18	10/10/2023 04/01/2024	▼ ▼	51.60 58.85	20.3 5.5	Dengeli
ALARK	92.90	9.79	-15	-93	-316	En Düşük En Yüksek	9.65 13.01	14 -322	05/01/2024 10/10/2023	▲ ▲	90.90 128.21	2.2 -27.5	Dengeli
KONTR	240.00	8.57	-42	27	20	En Düşük En Yüksek	7.82 9.17	75 -60	31/10/2023 25/12/2023	▼ ▼	275.00 204.20	-12.7 17.5	Dengeli
ASTOR	101.90	6.00	-84	-47	-37	En Düşük En Yüksek	5.18 7.81	82 -181	27/10/2023 25/12/2023	▼ ▼	110.00 94.50	-7.4 7.8	Dengeli
GUBRF	151.50	5.85	-159	-373	-8	En Düşük En Yüksek	5.71 10.66	14 -481	05/01/2024 04/12/2023	▲ ▲	163.50 380.00	-7.3 -60.1	Son Dönemde Satıcılar
OYAKC	57.65	2.72	-1	-12	-38	En Düşük En Yüksek	2.61 3.28	11 -55	27/12/2023 25/10/2023	▲ ▲	53.85 69.00	7.1 -16.4	Dengeli

- * Yabancıların görece daha çok tercih ettikleri (yabancı takas oranı yüksek) hisseler
- * Yabancıların görece daha az tercih ettikleri (yabancı takas oranı düşük) hisseler

BIST 100 Şirketlerinin periyodik yabancı takas oranı değişimleri

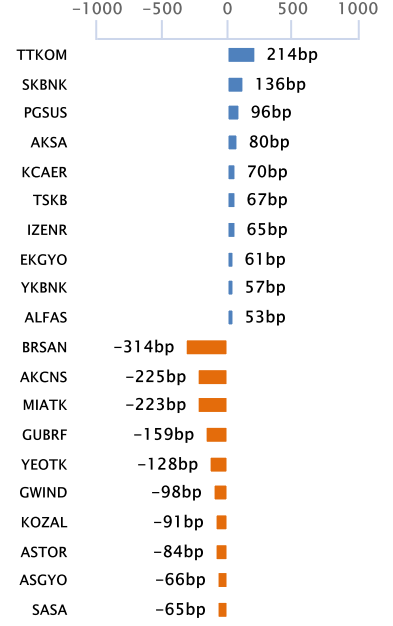
Aşağıdaki tabloda BIST 100 şirketlerinin son bir hafta, iki hafta, bir ay, üç ay ve altı aylık dönemlerde yabancı takas oranlarındaki değişimleri takası en çok artan ve azalan ilk on şirket bazında görebilirsiniz.

SKBNK son 1 Aylık dönemde yabancı takas oranında devam eden düzenli artış ile ;GUBRF ise son 6 Aylık dönemde yabancı takas oranında devam eden düzenli azalış ile dikkat çekmektedir.

YABANCI TAKAS ORANI EN ÇOK ARTAN İLK 10 HİSSE (BIST - 100, bp)

	Haftalık	2 Haftalık	Aylık	3 Aylık	6 Aylık
1	TTKOM 214 bp	TTKOM 215 bp	KAYSE 559 bp	KAYSE 1,180 bp	YKBNK 1,120 bp
2	SKBNK 136 bp	BIENY 169 bp	KLSEK 359 bp	PENTA 1,167 bp	KAYSE 1,089 bp
3	PGSUS 96 bp	PENTA 161 bp	SASA 303 bp	KLSEK 734 bp	AKBNK 1,070 bp
4	AKSA 80 bp	SKBNK 146 bp	IZENR 262 bp	TUPRS 733 bp	AKFYE 882 bp
5	KCAER 70 bp	ALFAS 137 bp	EUPWR 240 bp	AKFYE 578 bp	KLSEK 777 bp
6	TSKB 67 bp	PGSUS 118 bp	DOHOL 239 bp	EUPWR 574 bp	ALBRK 763 bp
7	IZENR 65 bp	AKSA 116 bp	CWENE 227 bp	IZENR 573 bp	ASELS 647 bp
8	EKGYO 61 bp	KCAER 111 bp	HEKTS 218 bp	ASELS 555 bp	CWENE 578 bp
9	YKBNK 57 bp	TKFEN 108 bp	AKBNK 207 bp	AKCNS 550 bp	IZENR 576 bp
10	ALFAS 53 bp	TAVHL 102 bp	SKBNK 180 bp	AKBNK 492 bp	EUPWR 570 bp

Haftalık Yabancı Takas Değişimleri

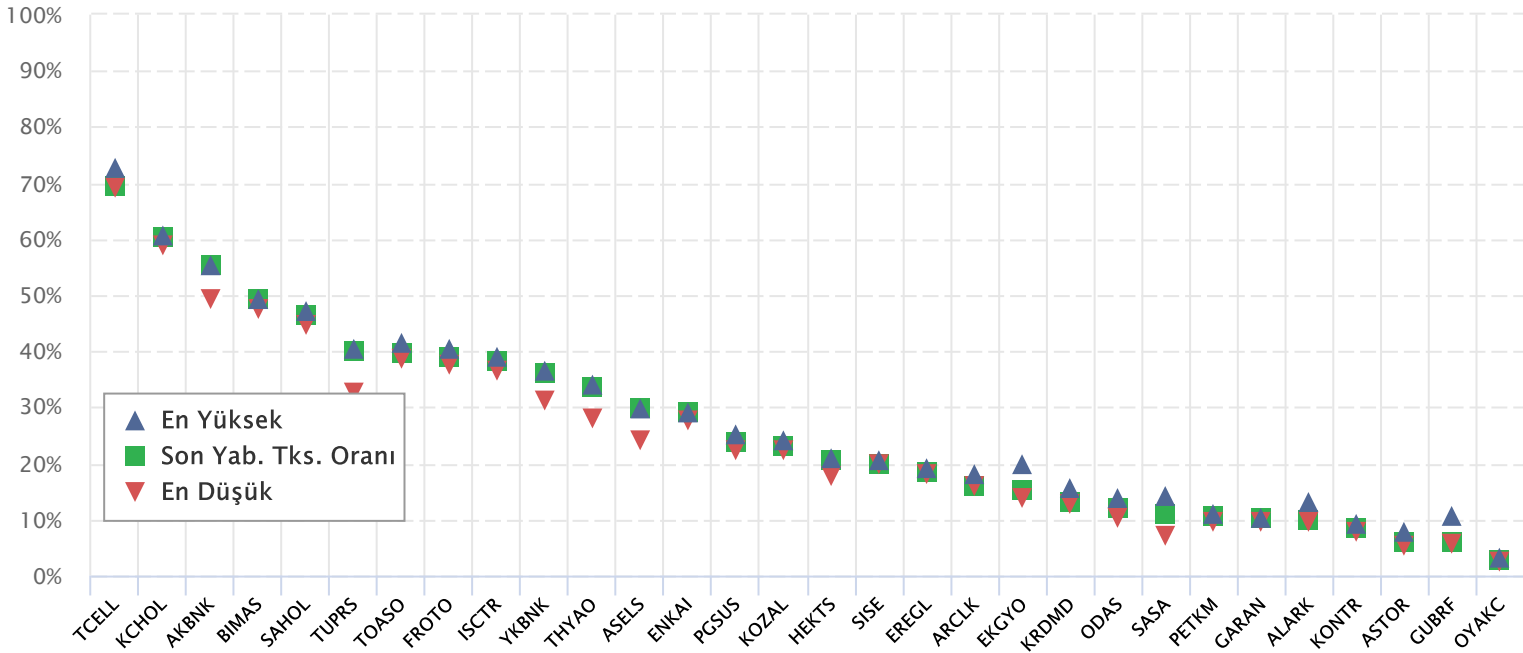


YABANCI TAKAS ORANI EN ÇOK AZALAN İLK 10 HİSSE (BIST - 100, bp)

	Haftalık	2 Haftalık	Aylık	3 Aylık	6 Aylık
1	BRSAN -314 bp	BRSAN -276 bp	GUBRF -373 bp	TTRAK -1,128 bp	ENJSA -1,508 bp
2	AKCNS -225 bp	AKCNS -248 bp	TTRAK -291 bp	ENJSA -530 bp	TTKOM -1,242 bp
3	MIATK -223 bp	GUBRF -176 bp	AKCNS -225 bp	DOAS -473 bp	TCELL -551 bp
4	GUBRF -159 bp	ENERY -129 bp	ENERY -221 bp	TTKOM -400 bp	AEFES -421 bp
5	YEOTK -128 bp	SASA -105 bp	ENJSA -151 bp	EUREN -379 bp	SOKM -412 bp
6	GWIND -98 bp	SISE -68 bp	BRSAN -148 bp	EKGYO -348 bp	GUBRF -322 bp
7	KOZAL -91 bp	TTRAK -62 bp	IZMDC -114 bp	ALARK -316 bp	TOASO -289 bp
8	ASTOR -84 bp	MIATK -52 bp	AHGAZ -109 bp	TCELL -302 bp	ULKER -284 bp
9	ASGYO -66 bp	KOZAL -49 bp	ALARK -93 bp	MIATK -287 bp	AGHOL -226 bp
10	SASA -65 bp	MAVI -44 bp	EUREN -81 bp	KOZAA -232 bp	KOZAA -198 bp

BIST 30 Şirketlerinin Son 3 Aylık Yabancı Takas Oranları

Aşağıdaki tabloda, BIST 30 şirketlerinin cari yabancı takas oranlarının son üç aylık dönemde gördükleri en yüksek ve en düşük yabancı takas oranlarına olan konumunu görebilirsiniz. Tablo, cari yabancı takas oranı en yüksek hisseden en düşük hisseye doğru sıralanmıştır.

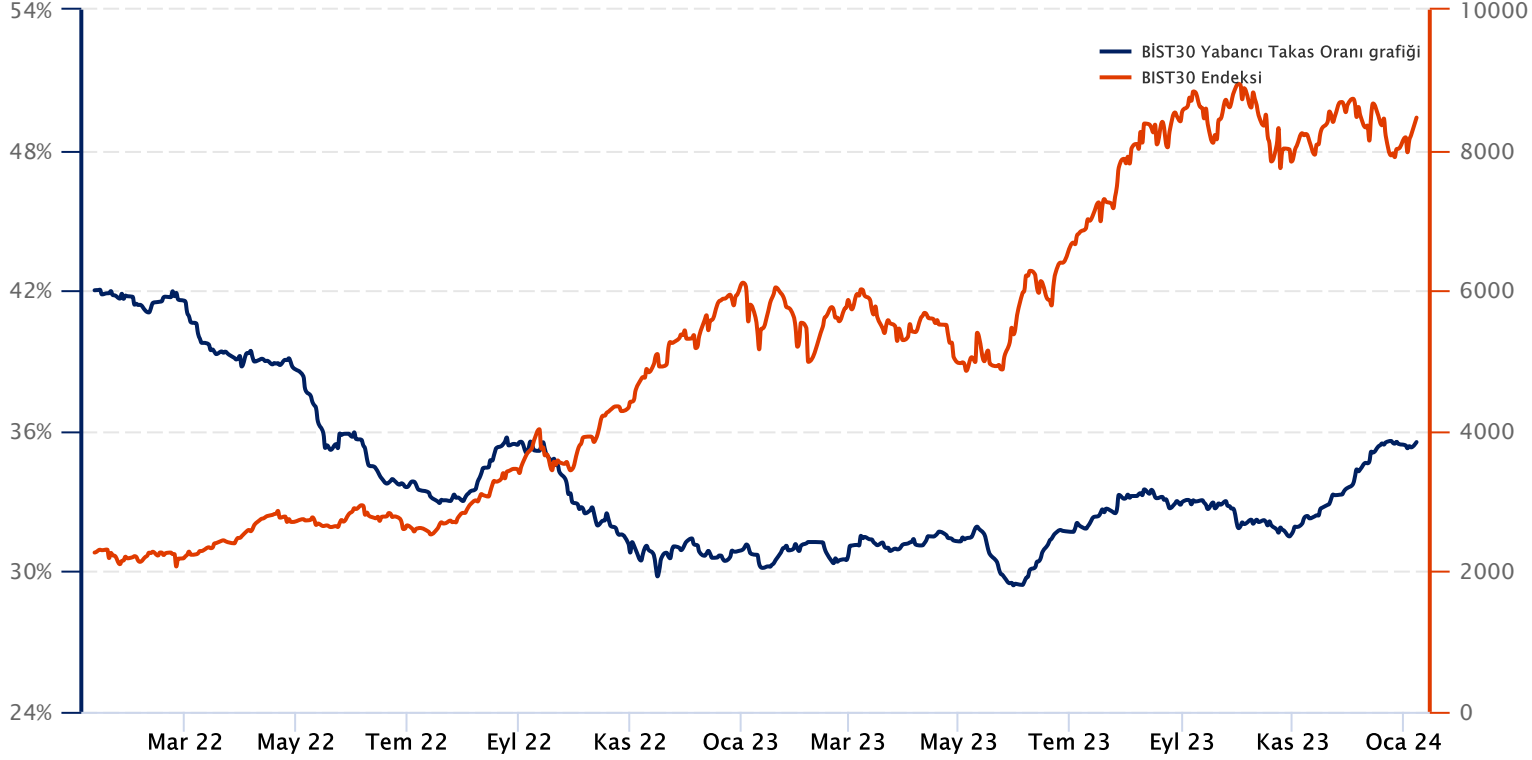


Kaynak: Finnet, Matriks, HLY Yatırım Danışmanlığı ve Bireysel Portföy Yönetimi

BIST 30 Yabancı Takas Oranı

Grafikteki verilere göre son iki yılda;

BIST 30 Endeksi Yabancı Takas Oranı 09/01/2024 tarihinde %35.52, minimum Yabancı Takas Oranı 31/05/2023 tarihinde %29.41, maksimum Yabancı Takas Oranı ise 13/01/2022 tarihinde %42.04 olarak gerçekleşmiştir.



Not: BIST 30 Yabancı Takas Oranı, endeks kapsamındaki şirketlerin endeks ağırlıkları ve yabancı takas oranları esas alınarak hesaplanmış olup Takasbank tarafından açıklanan yabancı takas oranından farklılık göstermektedir.

Kaynak: Finnet, Matriks, HLY Yatırım Danışmanlığı ve Bireysel Portföy Yönetimi

Yatırım Danışmanlığı ve Bireysel Portföy Yönetimi

Özlem ÜNAL Müdür			
Semih Can ÖZER Uzman	Gizem Tetik ARGİN Uzman	Semih ÖZER Uzman	Huzeyfe KARAKUŞ Uzman
ytrdanismanligibpy@halkyatirim.com.tr 0 (216) 285 09 00			

Çekince : "Yatırım Danışmanlığı hizmeti; aracı kurumlar, portföy yönetim şirketleri, mevduat kabul etmeyen bankalar ile müşteri arasında imzalanacak Yatırım Danışmanlığı sözleşmesi çerçevesinde sunulmaktadır. Burada yer alan bilgi, yorum ve tavsiyeleri, kişilerin yerindelik testi ile belirlendiği risk seviyeleri dikkate alınarak, Halk Yatırım Yatırım Danışmanlığı ve Araştırma birimi nezdinde güvenilir olduğuna inanılan bilgi kaynaklarından yararlanarak hazırlanmakta ve kişiye özel sunulmaktadır. Verilen bu tavsiyeler mali durumunuz ile risk ve getiri tercihlerinize uygun olmayabilir. Bu nedenle, risk yapınıza uygun olmayan şekilde sadece burada yer alan bilgilere dayanılarak yatırım kararı verilmesi beklentilerinize uygun sonuçlar doğurmayabilir. Size özel olarak tahsis edilen Yatırım Danışmanınız ile irtibata geçmeniz ve mali durumunuz ve risk seviyelerinize uygun kararları birlikte almanız tavsiye edilir.

Veri ve grafikler güvenilirliğine inandığımız güvenilir kaynaklardan derlenmiş olup, yapılan yorumlar sadece HALK YATIRIM MENKUL DEĞERLER A.Ş. Yatırım Danışmanlığı'nın beklentilerini yansıtmaktadır. Bu bilgiler ışığında yapılan ve yapılacak olan ileriye dönük yatırımların sonuçlarından Şirketimiz hiçbir şekilde sorumlu tutulamaz. Ayrıca, Halk Yatırım Menkul Değerler A.Ş.'nin yazılı izni olmadıkça içeriği kısmen ya da tamamen üçüncü kişilerce hiç bir şekil ve ortamda yayınlanamaz, iktisap edilemez, alıntı yapılamaz, kullanılamaz. İleti, gönderilen kişiye özel ve münhasırdır. İlave olarak, bu raporun gönderildiği ve yukarıdaki açıklamalarımız doğrultusunda kullanıldığı ülkelerdeki yasal düzenlemelerden kaynaklı tüm talep ve dava haklarımız saklıdır.

Uyarı Notu: Bu e-posta'nın içerdiği bilgiler (ekleri dahil olmak üzere) gizlidir. Onayımız olmaksızın üçüncü kişilere açıklanamaz. Bu mesajın gönderilmek istendiği kişi değilseniz, lütfen mesajı sisteminizden derhal siliniz. Halk Yatırım Menkul Değerler A.Ş. bu mesajın içerdiği bilgilerin doğruluğu veya eksiksiz olduğu konusunda bir garanti vermemektedir. Bu nedenle bilgilerin ne şekilde olursa olsun, içeriğinden, iletilmesinden, alınmasından, saklanmasından sorumlu değildir. Bu mesajın içeriği yazarına ait olup, Halk Yatırım Menkul Değerler A.Ş.'nin görüşlerini içermeyebilir.